



T.C.  
MİLLÎ EĞİTİM BAKANLIĞI

**Meslekî ve Teknik Eğitim Genel Müdürlüğü  
İzleme ve Değerlendirme Daire Başkanlığı**

**(Erasmus+ 2016,2017 Raporu)**

Avrupa Birliđi Eđitim ve Genlik Programları Merkezi Bařkanlıđı  
(2016 ve 2017 Yılları) Erasmus + Programı Projeleri



**T.C.  
MİLLÎ EĐİTİM BAKANLIđI**

Meslekî ve Teknik Eđitim Genel M¼d¼rl¼đ¼  
İzleme ve Deđerlendirme Daire Bařkanlıđı

**MESLEKİ VE TEKNİK ORTAĐRETİM  
OKULLARI/KURUMLARININ 2016 ve 2017  
YILLARI ERASMUS + PROGRAMI PROJE  
İZLEME VE DEĐERLENDİRME RAPORU**

Temmuz 2018



# MTEGM ERASMUS + PROGRAMI PROJELERİ

2016 ve 2017 yılı Erasmus+ Programı Ana Eylem Planı Faaliyetleri kapsamında sunulan proje tekliflerinden uygunluk kriterlerini taşıyanlar içerik değerlendirmesine alınmış ve her biri en az iki bağımsız dış uzman tarafından değerlendirilmiştir. İçerik değerlendirmesi sonucunda ve mevcut bütçe imkânları çerçevesinde, Mesleki ve Teknik Eğitim Genel Müdürlüğüne bağlı okullardan aşağıdaki projeler hibe desteği almaya hak kazanmıştır;

- Bireylerin Öğrenme Hareketliliği (Okul Eğitimi Personel Hareketliliği) Projeleri (KA101)
- Bireylerin Öğrenme Hareketliliği Mesleki Eğitim Öğrenci ve Personel Hareketliliği Projeleri (KA102)
- İyi Uygulamaların Değişimine Yönelik Okul Eğitimi Stratejik Ortaklıklar Okullar Arası Stratejik Ortaklıklar Projeleri (KA219)



# MTEGM ERASMUS + PROGRAMI PROJELERİ

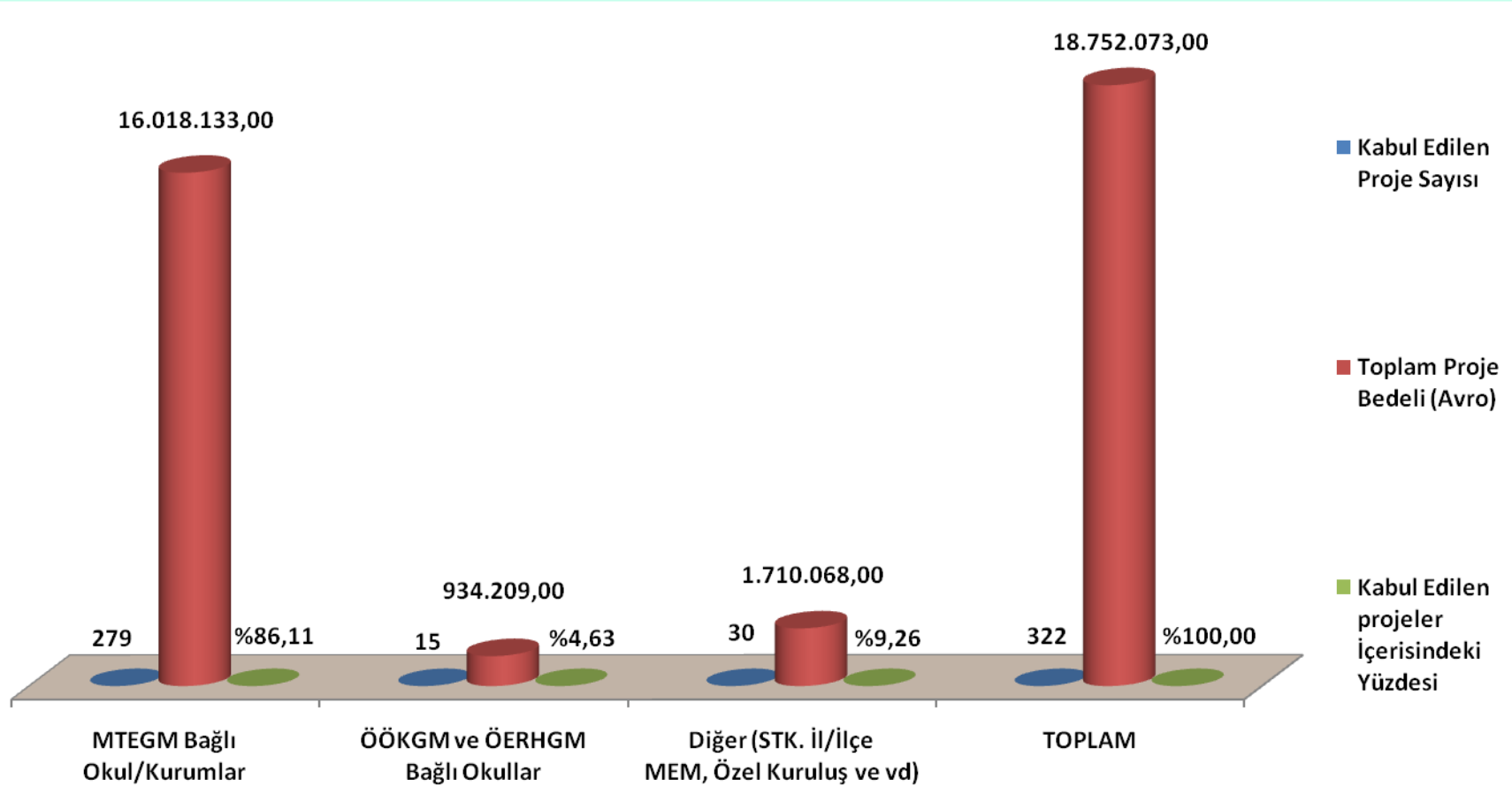
## 2016-2017 Yılı Erasmus+Mesleki Eğitim Programı Ana Eylem 1 - Bireylerin Öğrenme Hareketliliği Mesleki Eğitim Öğrenici ve Personel Hareketliliği Projesi (KA102)

PROJE KODU (KA102)	2016 YILI			2017 YILI		
	Kabul Edilen Proje Sayısı	Toplam Proje Bedeli (Avro)	%	Kabul Edilen Proje Sayısı	Toplam Proje Bedeli (Avro)	%
<b>MTEGM Bağlı Okul/Kurumlar</b>	<b>279</b>	<b>16.018.133,00</b>	<b>86,11</b>	<b>466</b>	<b>16.596.669,00</b>	<b>88,64</b>
ÖÖKGM ve ÖERHGM Bağlı Okullar	15	934.209,00	4,63	44	1.461.685,00	7,81
Diğer (STK. İl/İlçe MEM, Özel Kuruluş ve vd)	30	1.710.068,00	9,26	16	664.572,00	3,55
<b>TOPLAM</b>	<b>324</b>	<b>18.662.410,00</b>	<b>100,00</b>	<b>526</b>	<b>18.722.926,00</b>	<b>100,00</b>



# MTEGM ERASMUS + PROGRAMI PROJELERİ

Erasmus+Mesleki Eğitim Programı 2016 Yılı Ana Eylem 1 - Bireylerin Öğrenme Hareketliliği Mesleki Eğitim Öğrenici ve Personel Hareketliliği Projesi (KA102)



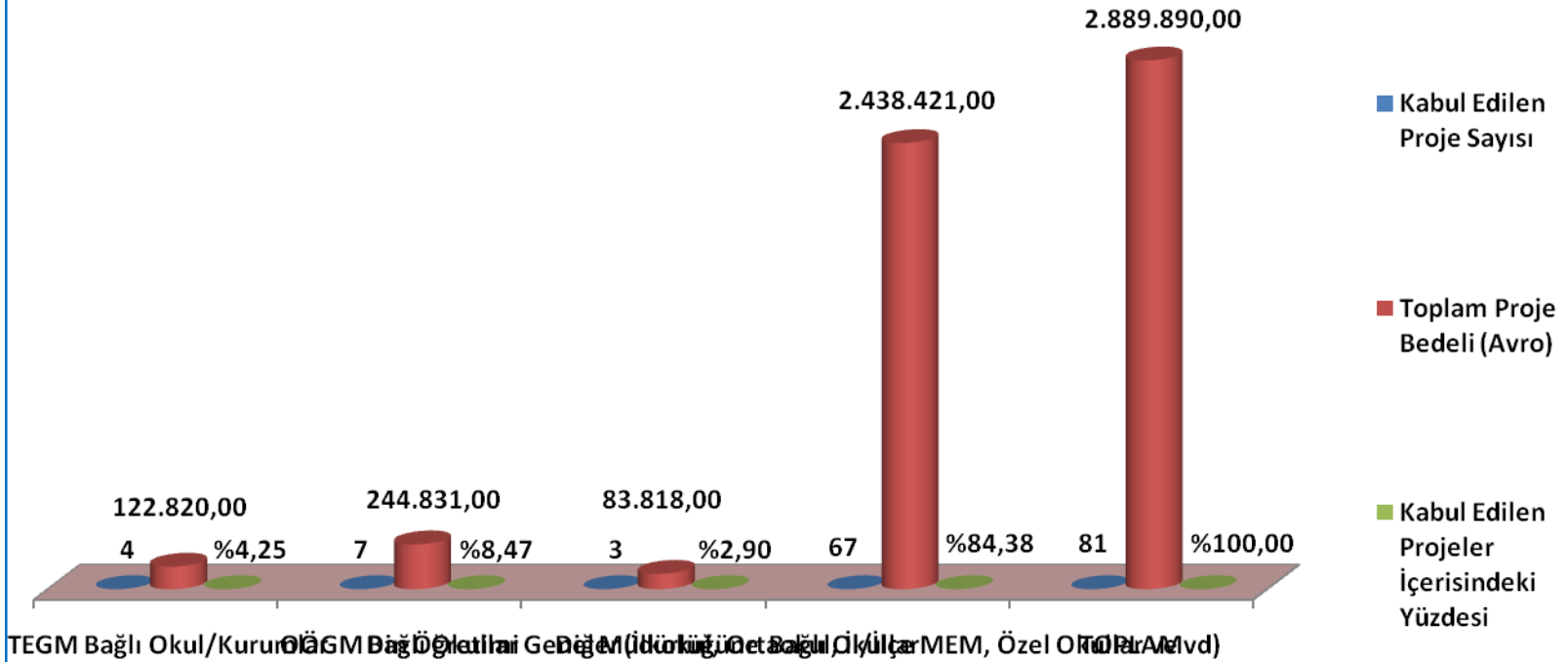


# MTEGM ERASMUS + PROGRAMI PROJELERİ

## 2016-2017 Yılı Erasmus+Programı Ana Eylem 1 Bireylerin Öğrenme Hareketliliği Okul Eğitimi Personel Hareketliliği Projesi (KA101)

PROJE KODU (KA101)	2016 YILI			2017 YILI		
	Kabul Edilen Proje Sayısı	Toplam Proje Bedeli (Avro)	%	Kabul Edilen Proje Sayısı	Toplam Proje Bedeli (Avro)	%
MTEGM Bağlı Okul/Kurumlar	4	122.820,00	4,25	10	299.026,00	9,36
OÖGM Bağlı Okullar	7	244.831,00	8,47	10	293.862,00	9,20
Din Öğretimi Genel Müdürlüğüne Bağlı Okullar	3	83.818,00	2,90	1	33.174,00	1,04
Diğer (İlkokul, Ortaokul, İl/İlçe MEM, Özel Okullar ve vd)	67	2.438.421,00	84,38	92	2.569.047,00	80,40
<b>TOPLAM</b>	<b>81</b>	<b>2.889.890,00</b>	<b>100,00</b>	<b>113</b>	<b>3.195.109,00</b>	<b>100,00</b>

## Erasmus+Programı Ana Eylem 1 Bireylerin Öğrenme Hareketliliği 2016 Yılı Okul Eğitimi Personel Hareketliği Projesi (KA101)





# MTEGM ERASMUS + PROGRAMI PROJELERİ

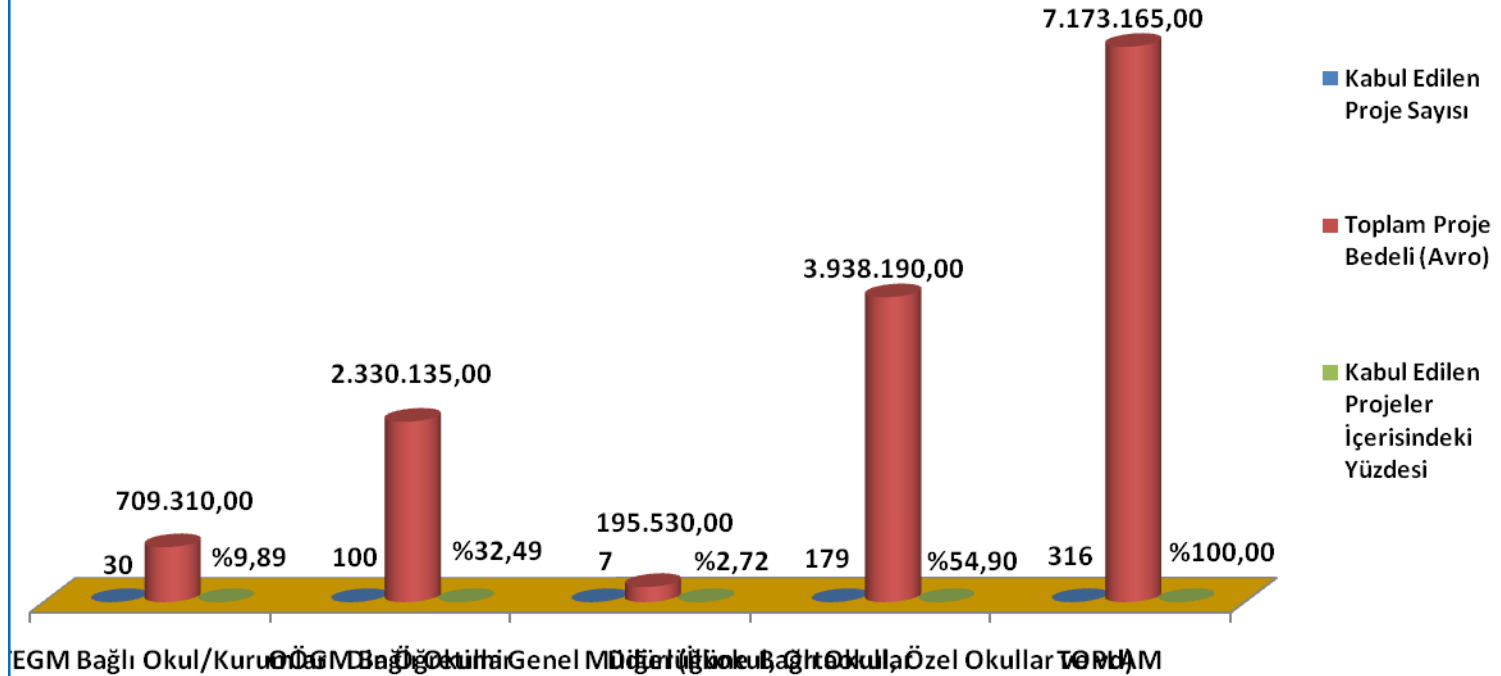
2016-2017 Yılı Erasmus+ Programı Ana Eylem 2 Stratejik Ortaklıklar İyi Uygulamaların Değişimine Yönelik Okul Eğitimi Stratejik Ortaklıklar (KA219)						
PROJE KODU (KA219)	2016 YILI			2017 YILI		
	Kabul Edilen Proje Sayısı	Toplam Proje Bedeli (Avro)	%	Kabul Edilen Proje Sayısı	Toplam Proje Bedeli (Avro)	%
<b>MTEGM Bağlı Okul/Kurumlar</b>	<b>30</b>	<b>709.310,00</b>	<b>9,89</b>	<b>44</b>	<b>1.023.260,00</b>	<b>13,51</b>
OÖGM Bağlı Okullar	100	2.330.135,00	32,49	75	1.756.745,00	23,20
Din Öğretimi Genel Müdürlüğüne Bağlı Okullar	7	195.530,00	2,72	12	315.785,00	4,17
Diğer (İlkokul, Ortaokul, Özel Okullar ve vd)	179	3.938.190,00	54,90	190	4.476.050,00	59,12
<b>TOPLAM</b>	<b>316</b>	<b>7.173.165,00</b>	<b>100,00</b>	<b>321</b>	<b>7.571.840,00</b>	<b>100,00</b>





# MTEGM ERASMUS + PROGRAMI PROJELERİ

Erasmus+ Programı Ana Eylem 2 Stratejik Ortaklıklar 2016 Yılı İyi Uygulamaların Değişimine Yönelik Okul Eğitimi Stratejik Ortaklıklar (KA219)





# MTEGM ERASMUS + PROGRAMI PROJELERİ

**2016 YILINDA PROJE BAŞVURUSU  
KABUL EDİLEN MESLEKİ VE TEKNİK  
EĞİTİM GENEL MÜDÜRLÜĞÜNE BAĞLI  
OKULLARIN İLLERE GÖRE DAĞILIMI  
(İLK 10 İL)**



# MTEGM ERASMUS + PROGRAMI PROJELERİ

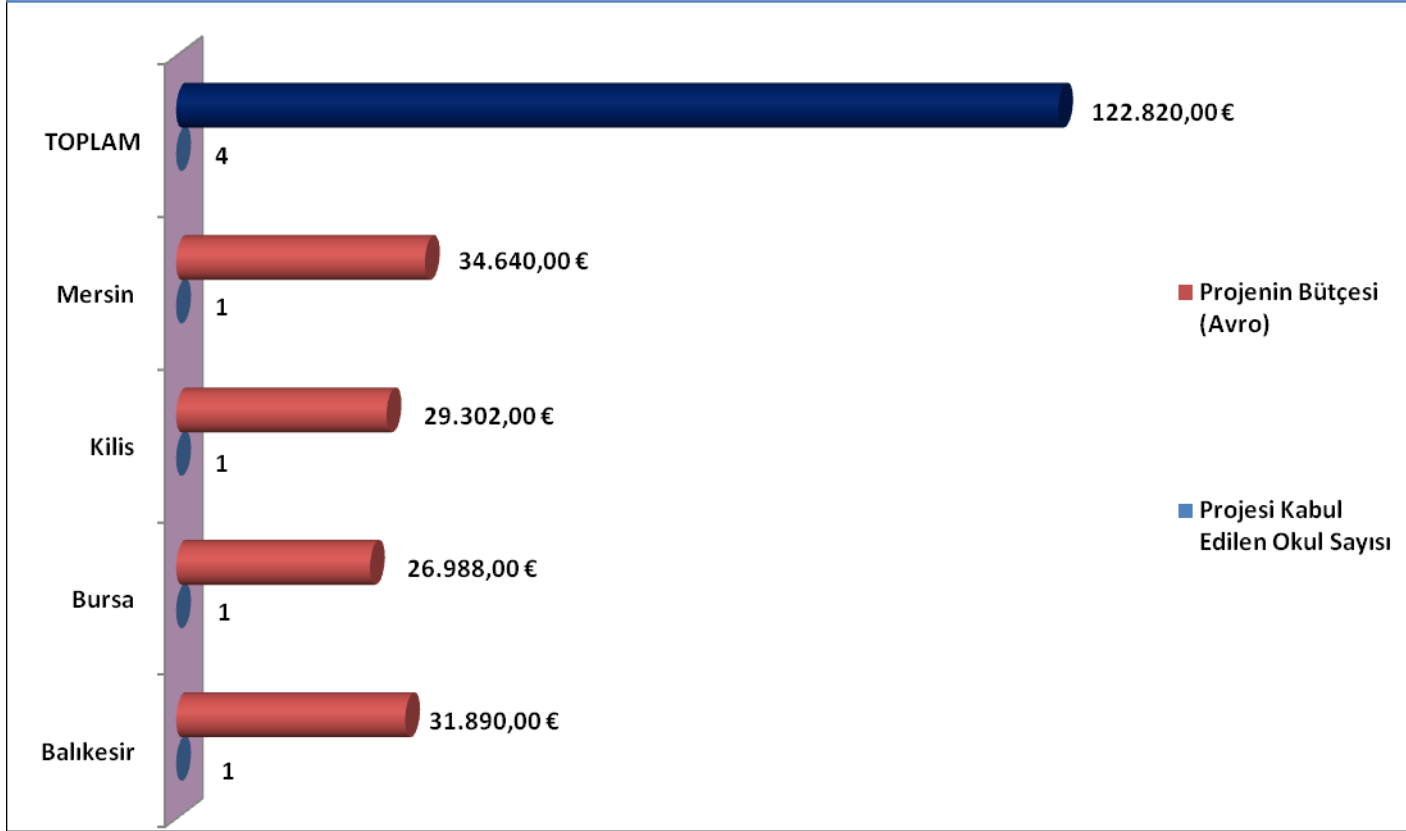
## 2016 YILINDA PROJE (2016-1-TR01-KA101) BAŞVURUSU KABUL EDİLEN İLLER

S.N.	İli	Okul Sayısı	Bütçesi (Avro)
1	Balıkesir	1	31.890,00 €
2	Bursa	1	26.988,00 €
3	Kilis	1	29.302,00 €
4	Mersin	1	34.640,00 €
TOPLAM		4	122.820,00 €



# MTEGM ERASMUS + PROGRAMI PROJELERİ

## 2016 YILINDA PROJE (2016-1-TR01-KA101) BAŞVURUSU KABUL EDİLEN İLLER





# MTEGM ERASMUS + PROGRAMI PROJELERİ


## 2017 YILINDA PROJE (2017-1-TR01-KA101) BAŞVURUSU KABUL EDİLEN İLLER

S.N.	İli	Okul Sayısı	Bütçesi (Avro)
1	Balıkesir	1	55.530,00 €
2	İzmir	1	45.552,00 €
3	Aydın	2	43.776,00 €
4	Denizli	1	41.300,00 €
5	Batman	1	32.415,00 €
6	Afyonkarahisar	1	29.820,00 €
7	Muğla	1	25.056,00 €
8	Adana	1	13.185,00 €
9	Karabük	1	12.392,00 €
<b>TOPLAM</b>		<b>10</b>	<b>299.026,00 €</b>



# MTEGM ERASMUS + PROGRAMI PROJELERİ

## 2017 YILINDA PROJE (2017-1-TR01-KA101) BAŞVURUSU KABUL EDİLEN İLLER





# MTEGM 2016-2017 KA102 TOPLAM PROJELERİ

MESLEKİ VE TEKNİK EĞİTİM GENEL MÜDÜRLÜĞÜNE BAĞLI OKUL/KURUMLARDAN ERASMUS + MESLEKİ EĞİTİM PROGRAMI ANA EYLEM 1 - BİREYLERİN ÖĞRENME HAREKETLİLİĞİ MESLEKİ EĞİTİM ÖĞRENİCİ VE PERSONEL HAREKETLİLİĞİ PROJELERİNİN (2016-2017-1-TR01-KA102) OKUL/KURUMLARA GÖRE ORANI

SIRA NO	İLLER	2016 YILI			2017 YILI			2016-2017 Yıllarında İlde Yapılan Toplam Proje Sayıları	2016-2017 Yıllarında İldeki Toplam Okul Sayıları	Proje Sayı. Okul Sayı. Oranı %
		İlde Yapılan Proje Sayısı	İldeki Okul Sayısı	Proj. Okula Oranı %	İlde Yapılan Proje Sayısı	İldeki Okul Sayısı	Proj. Okula Oranı %			
1	İstanbul	28	162	17,28	41	148	27,70	69	310	22,26
2	Ankara	20	187	10,70	31	179	17,32	51	366	13,93
3	Balıkesir	17	81	20,99	15	71	21,13	32	152	21,05
4	İçel	9	390	2,31	17	354	4,80	26	744	3,49
5	Bursa	6	106	5,66	19	99	19,19	25	205	12,20
6	İzmir	7	70	10,00	17	66	25,76	24	136	17,65
7	Adana	6	78	7,69	17	72	23,61	23	150	15,33
8	Kayseri	11	28	39,29	12	27	44,44	23	55	41,82
9	Antalya	5	100	5,00	15	91	16,48	20	191	10,47
10	Samsun	10	65	15,38	10	60	16,67	20	125	16,00



# MTEGM ERASMUS + PROGRAMI PROJELERİ

## 2016 YILINDA PROJE (2016-1-TR01-KA102) BAŞVURUSU KABUL EDİLEN İLLER (İLK ON İL)

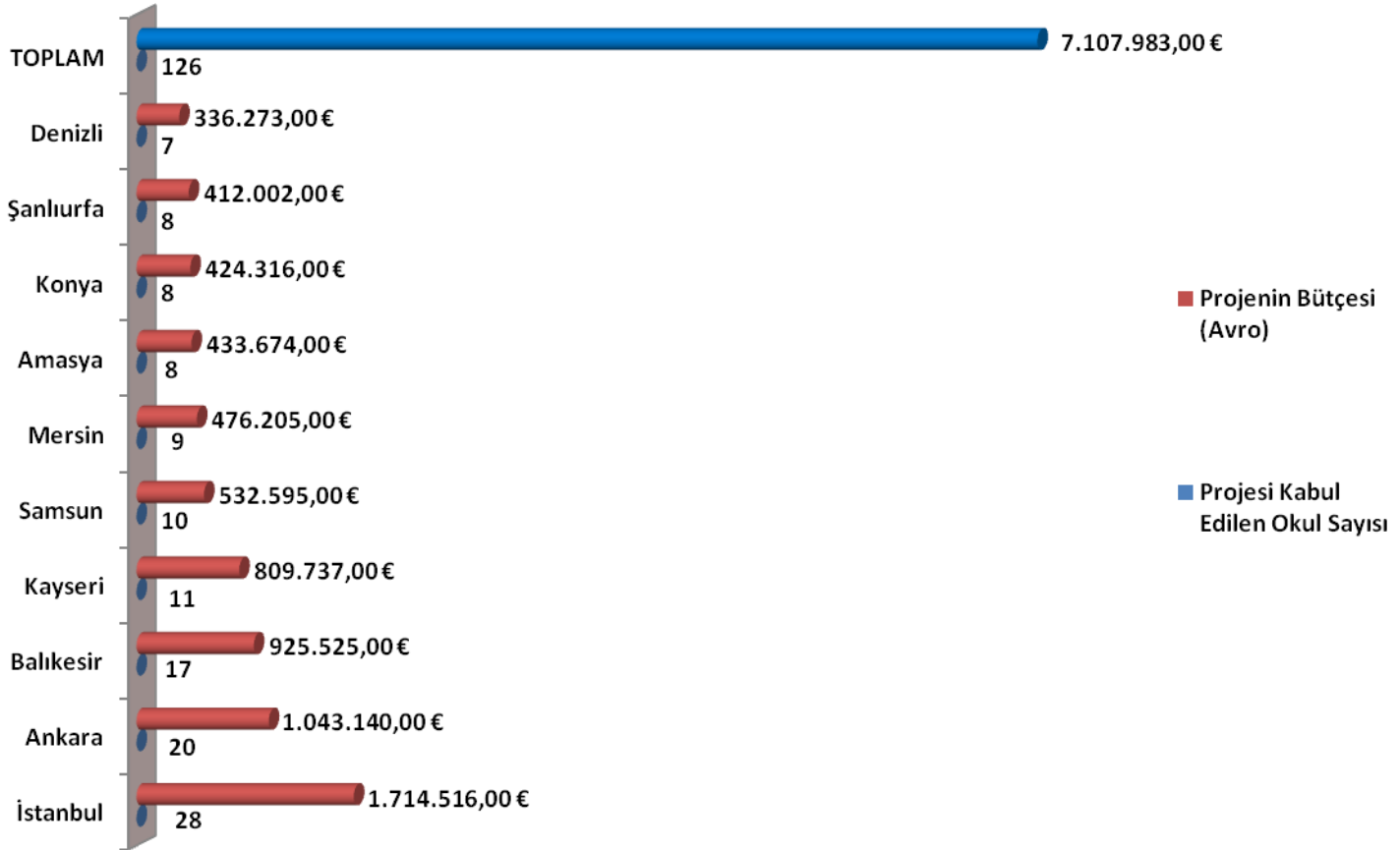
S.N.	İli	Okul Sayısı	Bütçesi (Avro)
1	İstanbul	28	1.714.516,00 €
2	Ankara	20	1.043.140,00 €
3	Balıkesir	17	925.525,00 €
4	Kayseri	11	809.737,00 €
5	Samsun	10	532.595,00 €
6	Mersin	9	476.205,00 €
7	Amasya	8	433.674,00 €
8	Konya	8	424.316,00 €
9	Şanlıurfa	8	412.002,00 €
10	Denizli	7	336.273,00 €
<b>TOPLAM</b>		<b>126</b>	<b>7.107.983,00 €</b>





# MTEGM ERASMUS + PROGRAMI PROJELERİ

2016 YILINDA PROJE (2016-1-TR01-KA102) BAŞVURUSU KABUL EDİLEN İLLER (İLK ON İL)





# MTEGM ERASMUS + PROGRAMI PROJELERİ

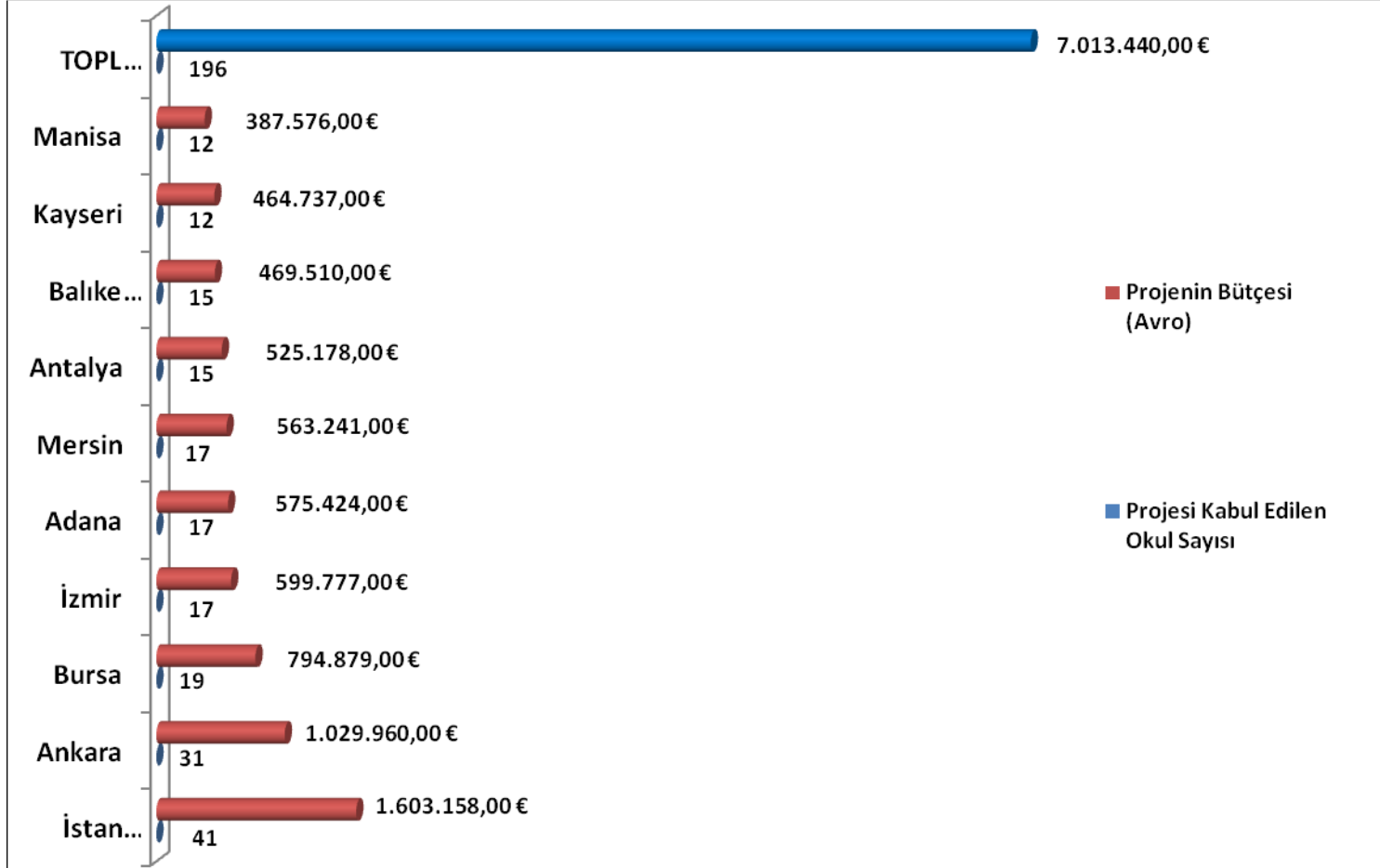
## 2017 YILINDA PROJE (2017-1-TR01-KA102) BAŞVURUSU KABUL EDİLEN İLLER (İLK ON İL)

S.N.	İli	Okul Sayısı	Bütçesi (Avro)
1	İstanbul	41	1.603.158,00 €
2	Ankara	31	1.029.960,00 €
3	Bursa	19	794.879,00 €
4	İzmir	17	599.777,00 €
5	Adana	17	575.424,00 €
6	Mersin	17	563.241,00 €
7	Antalya	15	525.178,00 €
8	Balıkesir	15	469.510,00 €
9	Kayseri	12	464.737,00 €
10	Manisa	12	387.576,00 €
<b>TOPLAM</b>		<b>196</b>	<b>7.013.440,00 €</b>



# MTEGM ERASMUS + PROGRAMI PROJELERİ

2017 YILINDA PROJE (2017-1-TR01-KA102) BAŞVURUSU KABUL EDİLEN İLLER (İLK ON İL)





# MTEGM ERASMUS + PROGRAMI PROJELERİ



MESLEKİ VE TEKNİK EĞİTİM GENEL MÜDÜRLÜĞÜNE BAĞLI OKULardan ERASMUS+ PROGRAMI ANA EYLEM 2 İYİ UYGULAMALARIN DEĞİŞİMİNE YÖNELİK OKUL EĞİTİMİ STRATEJİK ORTAKLIKLAR PROJELERİNİN (2016-2017 KA219) OKULLARA GÖRE ORANI

SIRA NO	İLLER	2016 YILI			2017 YILI			2016-2017 Yıllarında İlde Yapılan Toplam Proje Sayıları	2016-2017 Yılları İldeki Toplam Okul Sayıları	Proje Sayı. Okul Sayı. Oranı %
		İlde Yapılan Proje Sayısı	İldeki Okul Sayısı	Proj. Okula Oranı %	İlde Yapılan Proje Sayısı	İldeki Okul Sayısı	Proj. Okula Oranı %			
1	İstanbul	9	162	5,56	14	148	9,46	23	310	7,42
2	Samsun	3	65	4,62	3	60	5,00	6	125	4,80
3	İzmir	1	70	1,43	3	66	4,55	4	136	2,94
4	Muğla		54	0,00	4	48	8,33	4	102	3,92
5	Afyonkarahisar	1	63	1,59	2	58	3,45	3	121	2,48
6	Antalya	2	100	2,00	1	91	1,10	3	191	1,57
7	İçel	3	390	0,77		354	0,00	3	744	0,40
8	Kayseri		28	0,00	3	27	11,11	3	55	5,45
9	Manisa	1	44	2,27	2	44	4,55	3	88	3,41
10	Bursa	2	106	1,89		99	0,00	2	205	0,98



# MTEGM ERASMUS + PROGRAMI PROJELERİ


## 2016 YILINDA PROJE (2016-1-KA219) BAŞVURUSU KABUL EDİLEN İLLER (İLK ON İL)

S.N.	İli	Okul Sayısı	Bütçesi (Avro)
1	İstanbul	9	227.130,00 €
2	Samsun	6	79.305,00 €
3	Mersin	3	54.760,00 €
4	Antalya	2	55.825,00 €
5	Bursa	2	39.860,00 €
6	Ankara	1	33.105,00 €
7	Manisa	1	27.565,00 €
8	Afyonkarahisar	1	24.405,00 €
9	Osmaniye	1	22.975,00 €
10	Bilecik	1	21.240,00 €
<b>TOPLAM</b>		<b>27</b>	<b>586.170,00 €</b>



# MTEGM ERASMUS + PROGRAMI PROJELERİ

## 2016 YILINDA PROJE (2016-1-KA219) BAŞVURUSU KABUL EDİLEN İLLER (İLK ON İL)





# MTEGM ERASMUS + PROGRAMI PROJELERİ

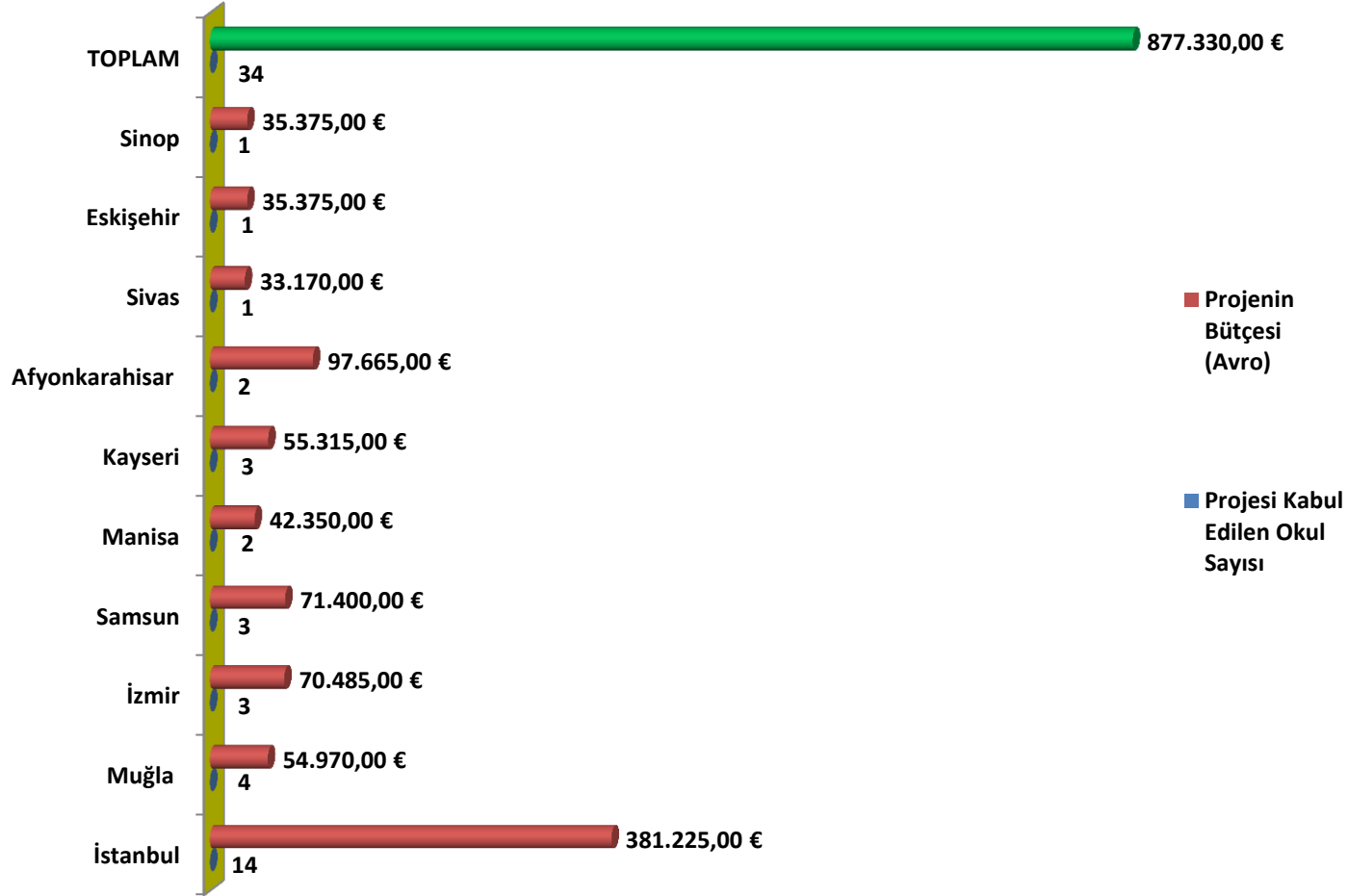
## 2017 YILINDA PROJE (2017-1-KA219) BAŞVURUSU KABUL EDİLEN İLLER (İLK ON İL)

S.N.	İli	Okul Sayısı	Bütçesi (Avro)
1	İstanbul	14	381.225,00 €
2	Muğla	4	54.970,00 €
3	İzmir	3	70.485,00 €
4	Samsun	3	71.400,00 €
4	Manisa	2	42.350,00 €
5	Kayseri	3	55.315,00 €
7	Afyonkarahisar	2	97.665,00 €
8	Sivas	1	33.170,00 €
9	Eskişehir	1	35.375,00 €
10	Sinop	1	35.375,00 €
TOPLAM		34	877.330,00 €



# MTEGM ERASMUS + PROGRAMI PROJELERİ

## 2017 YILINDA PROJE (2017-1-KA219) BAŞVURUSU KABUL EDİLEN İLLER (İLK ON İL)







**Meslekî ve Teknik Eğitim Genel Müdürlüğü  
İzleme ve Değerlendirme Daire Başkanlığı**

**İletişim: 0 312 413 24 45-65**